

Ports de Commerce de Corse

Porti di Commerciù di Corsica

Mensuel

U Misincu

Rotations

Rutazione

février 2024

ferraghju 2024

ROTATIONS

TOTAL PORTS	Février			Cumul rotations depuis le 1er Janvier		
	2023	2024	Variation	2023	2024	Variation
Régulier National	310	327	5,48%	660	668	1,21%
Régulier International	249	265	6,43%	490	455	-7,14%
TOTAL	559	592	5,90%	1 150	1 123	-2,35%
Croisières	0	0	-	0	0	-
Hydrocarbures	20	20	0,00%	48	50	4,17%
Ciment	36	36	0,00%	62	62	0,00%
TOTAL	56	56	0,00%	110	112	1,82%
TOTAL	615	648	5,37%	1 260	1 235	-1,98%

AJACCIO	Février			Cumul rotations depuis le 1er Janvier		
	2023	2024	Variation	2023	2024	Variation
Régulier National	111	118	6,31%	233	242	3,86%
Régulier International	11	8	-27,27%	20	20	0,00%
TOTAL	122	126	3,28%	253	262	3,56%
Croisières	0	0	-	0	0	-
Hydrocarbures	6	6	0,00%	18	16	-11,11%
Ciment	8	10	25,00%	14	18	28,57%
TOTAL	14	16	14,29%	32	34	6,25%
TOTAL	136	142	4,41%	285	296	3,86%

BASTIA	Février			Cumul rotations depuis le 1er Janvier		
	2023	2024	Variation	2023	2024	Variation
Régulier National	122	122	0,00%	260	257	-1,15%
Régulier International	54	48	-11,11%	112	104	-7,14%
TOTAL	176	170	-3,41%	372	361	-2,96%
Croisières	0	0	-	0	0	-
Hydrocarbures	14	12	-14,29%	30	32	6,67%
Ciment	10	6	-40,00%	18	10	-44,44%
TOTAL	24	18	-25,00%	48	42	-12,50%
TOTAL	200	188	-6,00%	420	403	-4,05%

BONIFACIO	Février			Cumul rotations depuis le 1er Janvier		
	2023	2024	Variation	2023	2024	Variation
Régulier National	0	0	-	0	0	-
Régulier International	182	204	12,09%	356	324	-8,99%
TOTAL	182	204	12,09%	356	324	-8,99%
Croisières	0	0	-	0	0	-
Hydrocarbures	0	0	-	0	0	-
Ciment	0	0	-	0	0	-
TOTAL	0	0	-	0	0	-
TOTAL	182	204	12,09%	356	324	-8,99%

L'ILE-ROUSSE	Février			Cumul rotations depuis le 1er Janvier		
	2023	2024	Variation	2023	2024	Variation
Régulier National	24	29	20,83%	58	55	-5,17%
Régulier International	2	3	50,00%	2	5	150,00%
TOTAL	26	32	23,08%	60	60	0,00%
Croisières	0	0	-	0	0	-
Hydrocarbures	0	0	-	0	0	-
Ciment	6	8	33,33%	10	14	40,00%
TOTAL	6	8	33,33%	10	14	40,00%
TOTAL	32	40	25,00%	70	74	5,71%

PORTO-VECCHIO	Février			Cumul rotations depuis le 1er Janvier		
	2023	2024	Variation	2023	2024	Variation
Régulier National	28	32	14,29%	61	62	1,64%
Régulier International	0	2	-	0	2	-
TOTAL	28	34	21,43%	61	64	4,92%
Croisières	0	0	-	0	0	-
Hydrocarbures	0	0	-	0	0	-
Ciment	12	12	0,00%	20	20	0,00%
TOTAL	12	12	0,00%	20	20	0,00%
TOTAL	40	46	15,00%	81	84	3,70%

PROPRIANO	Février			Cumul rotations depuis le 1er Janvier		
	2023	2024	Variation	2023	2024	Variation
Régulier National	25	26	4,00%	48	52	8,33%
Régulier International	0	0	-	0	0	-
TOTAL	25	26	4,00%	48	52	8,33%
Croisières	0	0	-	0	0	-
Hydrocarbures	0	2	-	0	2	-
Ciment	0	0	-	0	0	-
TOTAL	0	2	-	0	2	-
TOTAL	25	28	12,00%	48	54	12,50%

PORTS DE COMMERCE DE CORSE

février 2024

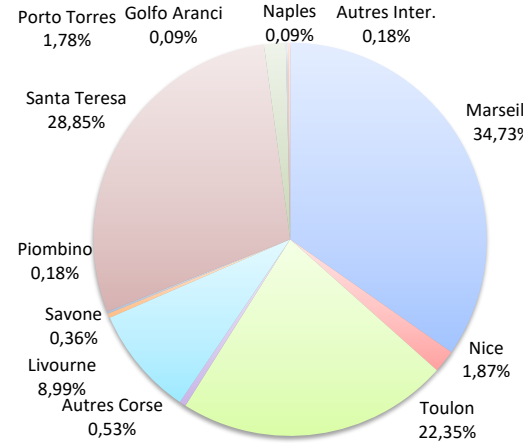
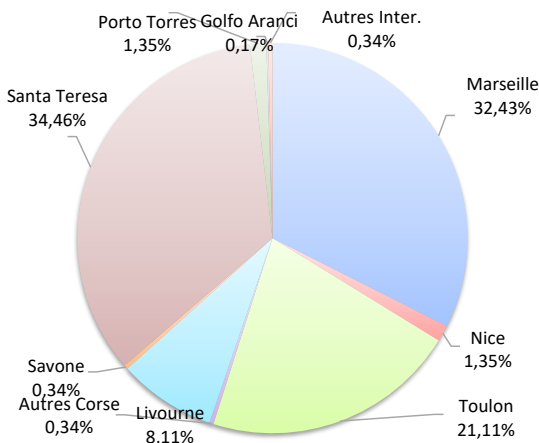
ROTATIONS

	Février			Cumul rotations depuis le 1er Janvier		
	2023	2024	Variation	2023	2024	Variation
Régulier National	310	327	5,48%	660	668	1,21%
Régulier Internat°	249	265	6,43%	490	455	-7,14%
TOTAL	559	592	5,90%	1 150	1 123	-2,35%
Croisières	0	0	-	0	0	-
Hydrocarbures	20	20	0,00%	48	50	4,17%
Ciment	36	36	0,00%	62	62	0,00%
TOTAL	56	56	0,00%	110	112	1,82%
TOTAL	615	648	5,37%	1 260	1 235	-1,98%

LIGNES
REGULIERS NAT° ET INTERNAT°

Lignes	Rotations	Variation n-1
Marseille	192	6,08%
Nice	8	33,33%
Toulon	125	8,70%
Autres Corse	2	-75,00%
Livourne	48	-4,00%
Savone	2	-33,33%
Piombino	0	-
Santa Teresa	204	12,09%
Porto Torres	8	12,09%
Golfo Aranci	1	-75,00%
Naples	0	-
Autres Inter.	2	0,00%

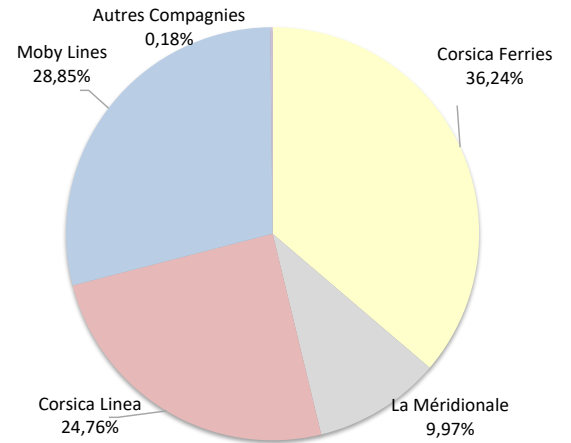
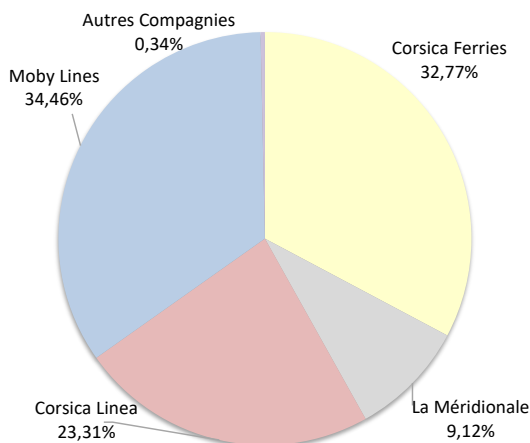
Lignes	Rotations	Variation n-1
Marseille	390	3,45%
Nice	21	16,67%
Toulon	251	1,62%
Autres Corse	6	-66,67%
Livourne	101	-0,98%
Savone	4	-42,86%
Piombino	2	-
Santa Teresa	324	-8,99%
Porto Torres	20	17,65%
Golfo Aranci	1	-83,33%
Naples	1	-
Autres Inter.	2	0,00%



COMPAGNIES
REGULIERS NAT° et INTERNAT°

Compagnies	Rotations	Variation n-1
Corsica Ferries	194	1,04%
La Méridionale	54	10,20%
Corsica Linea	138	2,99%
Moby Lines	204	12,09%
Autres Compagnies	2	0,00%

Compagnies	Rotations	Variation n-1
Corsica Ferries	407	-0,49%
La Méridionale	112	12,00%
Corsica Linea	278	-1,77%
Moby Lines	324	-8,99%
Autres Compagnies	2	-



PORTS DE COMMERCE DE CORSE

février 2024

ROTATIONS PAR COMPAGNIE

MENSUEL	National	Ajaccio	Bastia	Bonifacio	L'Ile-Rousse	Porto-Vecchio	Propriano	Total	Variation/V	Variation/%
	Corsica Ferries	60	66	0	3	6	0	135	8	6,30%
	La Méridionale	28	0	0	0	26	0	54	5	10,20%
	Corsica Linea	30	56	0	26	0	26	138	4	2,99%
	Total	118	122	0	29	32	26	327	17	5,48%
	Variation Volume /(n-1)	7	0	0	5	4	1	17		
	Variation % / (n-1)	6,31%	0,00%	-	20,83%	14,29%	4,00%	5,48%		
	International	Ajaccio	Bastia	Bonifacio	L'Ile-Rousse	Porto-Vecchio	Propriano	Total	Variation/V	Variation/%
	Corsica Ferries	8	48	0	3	0	0	59	-6	-9,23%
	Moby Lines	0	0	204	0	0	0	204	22	12,09%
Total	8	48	204	3	0	0	263	16	6,48%	
Variation Volume /(n-1)	-1	-6	22	1	0	0	16			
Variation % / (n-1)	-11,11%	-11,11%	12,09%	50,00%	-	-	6,48%			
Total	Ajaccio	Bastia	Bonifacio	L'Ile-Rousse	Porto-Vecchio	Propriano	Total	Variation/V	Variation/%	
Corsica Ferries	68	114	0	6	6	0	194	2	1,04%	
La Méridionale	28	0	0	0	26	0	54	5	10,20%	
Corsica Linea	30	56	0	26	0	26	138	4	2,99%	
Moby Lines	0	0	204	0	0	0	204	22	12,09%	
Autres Compagnies	0	0	0	0	2	0	2	2	-	
Total	126	170	204	32	34	26	592	35	6,28%	
Variation Volume /(n-1)	6	-6	22	6	6	1	35			
Variation % / (n-1)	5,00%	-3,41%	12,09%	23,08%	21,43%	4,00%	6,28%			
Cumul depuis le 1er janvier	National	Ajaccio	Bastia	Bonifacio	L'Ile-Rousse	Porto-Vecchio	Propriano	Total	Variation/V	Variation/%
	Corsica Ferries	120	141	0	5	12	0	278	1	0,36%
	La Méridionale	62	0	0	0	50	0	112	12	12,00%
	Corsica Linea	60	116	0	50	0	52	278	-5	-1,77%
	Total	242	257	0	55	62	52	668	8	1,21%
	Variation Volume /(n-1)	9	-3	0	-3	1	4	8		
	Variation % / (n-1)	3,86%	-1,15%	-	-5,17%	1,64%	8,33%	1,21%		
	International	Ajaccio	Bastia	Bonifacio	L'Ile-Rousse	Porto-Vecchio	Propriano	Total	Variation/V	Variation/%
	Corsica Ferries	20	104	0	5	0	0	129	-3	-2,27%
	Moby Lines	0	0	324	0	0	0	324	-32	-8,99%
Autres Compagnies	0	0	0	0	2	0	2	0	0,00%	
Total	20	104	324	5	2	0	455	-35	-7,14%	
Variation Volume /(n-1)	0	-8	-32	3	2	0	-35			
Variation % / (n-1)	0,00%	-7,14%	-8,99%	150,00%	-	-	-7,14%			
Total	Ajaccio	Bastia	Bonifacio	L'Ile-Rousse	Porto-Vecchio	Propriano	Total	Variation/V	Variation/%	
Corsica Ferries	140	245	0	10	12	0	407	-2	-0,49%	
La Méridionale	62	0	0	0	50	0	112	12	12,00%	
Corsica Linea	60	116	0	50	0	52	278	-5	-1,77%	
Moby Lines	0	0	324	0	0	0	324	-32	-8,99%	
Autres Compagnies	0	0	0	0	2	0	2	0	0,00%	
Total	262	361	324	60	64	52	1 123	-27	-2,35%	
Variation Volume /(n-1)	9	-11	-32	0	3	4	-27			
Variation % / (n-1)	3,56%	-2,96%	-8,99%	0,00%	4,92%	8,33%	-2,35%			